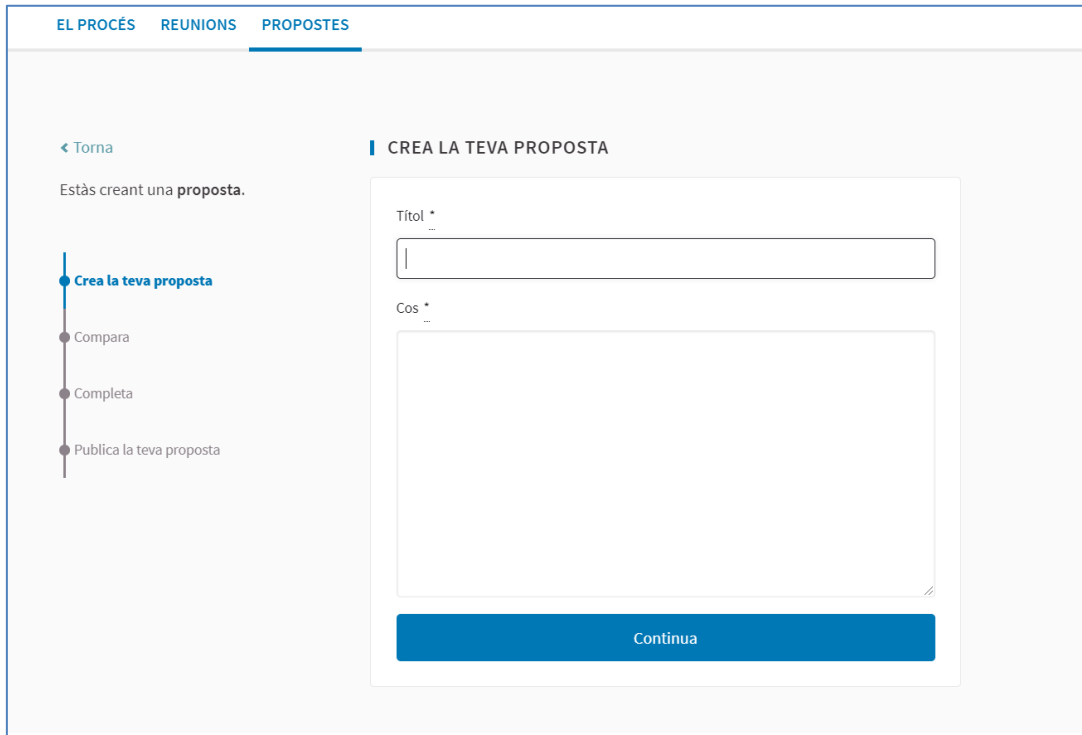


COM FER UNA PROPOSTA AMB LA PLATAFORMA DECIDIMMATARO

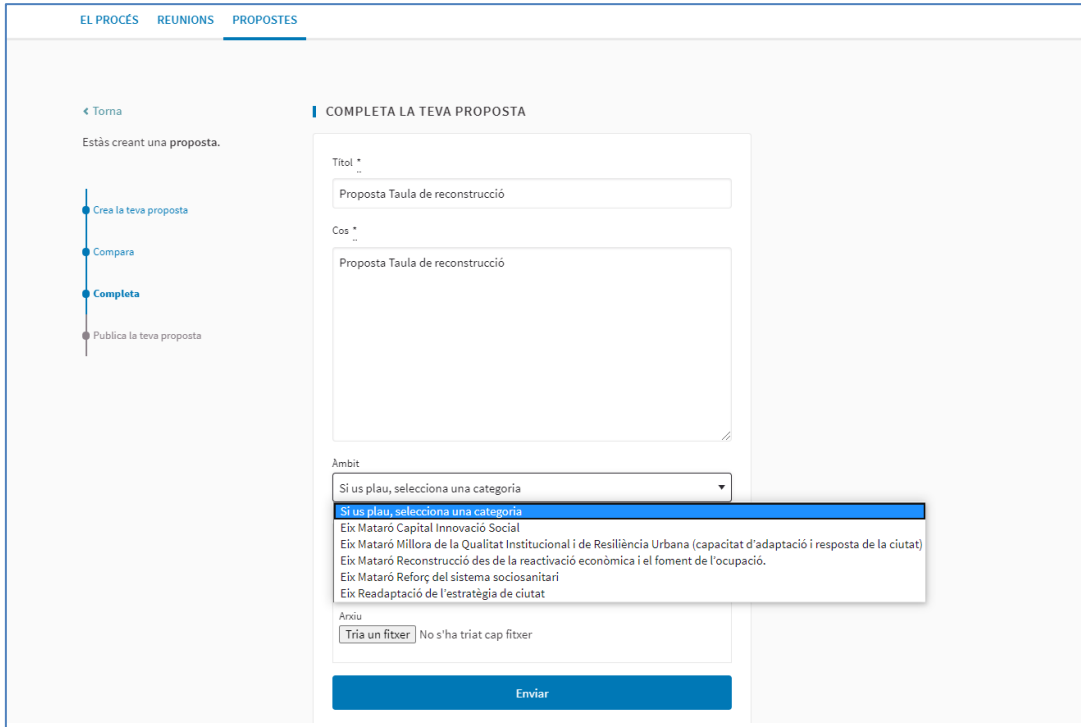
- 1. CREA LA TEVA PROPOSTA.** Ves a crear una nova proposta: posa el títol i la descripció (mínim 15 caràcters en ambdós casos). Un cop feta clica continuar.



The screenshot shows the 'CREA LA TEVA PROPOSTA' (Create your proposal) form in the Decidim Mataró platform. The interface is in Catalan. At the top, there are navigation tabs: 'EL PROCÉS', 'REUNIONS', and 'PROPOSTES'. Below the tabs, there is a breadcrumb trail: '< Torna'. The main heading is 'CREA LA TEVA PROPOSTA'. Below the heading, it says 'Estàs creant una proposta.' (You are creating a proposal.). On the left side, there is a vertical progress bar with four steps: 'Crea la teva proposta' (highlighted with a blue dot), 'Compara', 'Completa', and 'Publica la teva proposta'. The main form area contains two input fields: 'Títol *' (Title) and 'Cos *' (Content). Both fields are empty. Below the 'Cos *' field, there is a blue button labeled 'Continua' (Continue).

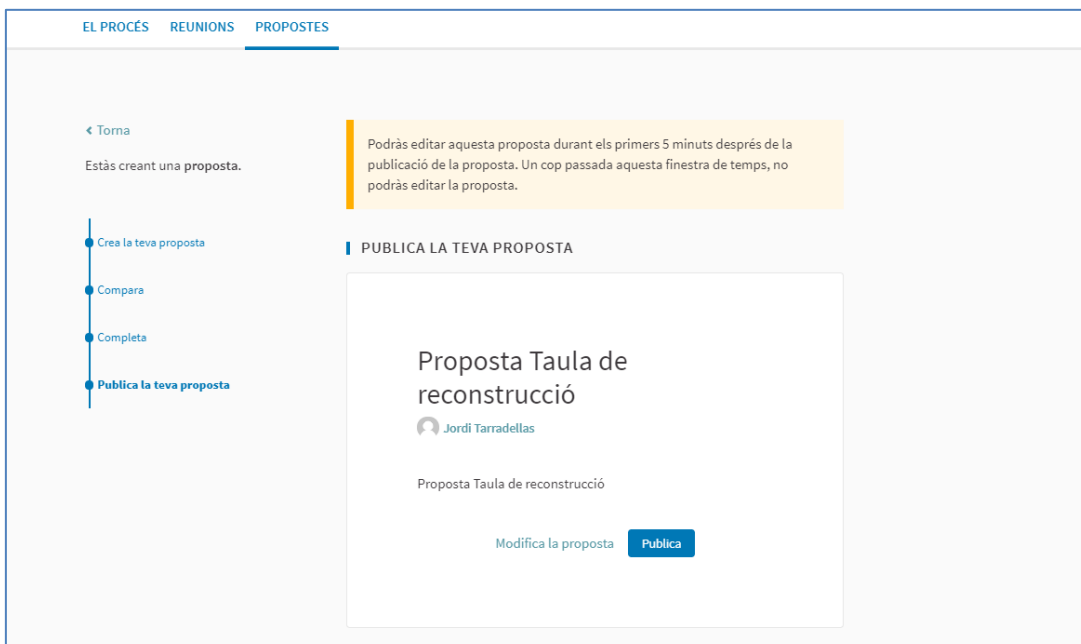
- 2. COMPARA.** El decidim disposa d'una eina que compara la teva proposta amb d'altres que puguin tenir un contingut semblant, en el cas de coincidència t'informarà de la proposta existent. Pots optar per continuar creant la teva proposta o no crear-ne una de nova perquè l'existent ja recull el contingut de la teva. Si vols enriquir-la o comentar-la ho pots fer amb la opció *comentari* de la pròpia proposta.

- 3. COMPLETA.** Si és una proposta d'un eix o eixos en concret, li pots incloure, això permetrà cercar-les i ordenar-les per tema. Si et cal ampliar la informació, també pots adjuntar un document en PDF i sinó clica envia.



The screenshot shows the 'COMPLETA LA TEVA PROPOSTA' form. On the left, a vertical progress bar indicates the current step is 'Completa'. The form fields are: 'Títol' (Title) with the value 'Proposta Taula de reconstrucció', 'Cos' (Body) with the same value, and 'Ambit' (Scope) with a dropdown menu. The dropdown menu is open, showing a list of categories: 'Eix Mataró Capital Innovació Social', 'Eix Mataró Millora de la Qualitat Institucional i de Resiliència Urbana (capacitat d'adaptació i resposta de la ciutat)', 'Eix Mataró Reconstrucció des de la reactivació econòmica i el foment de l'ocupació.', 'Eix Mataró Reforc del sistema socio sanitari', and 'Eix Readaptació de l'estratègia de ciutat'. Below the dropdown is a 'Trija un fitxer' (Choose a file) button and an 'Enviar' (Send) button.

- 4. PUBLICA LA TEVA PROPOSTA.** Finalitzada la teva proposta només has de clicar publicar. Un cop publicada, si creus que t'has oblidat alguna cosa durant 5 minuts podràs modificar-la, passat aquest temps es publicarà com l'has creat.



The screenshot shows the 'PUBLICA LA TEVA PROPOSTA' form. On the left, the progress bar indicates the current step is 'Publica la teva proposta'. A yellow warning box at the top states: 'Podràs editar aquesta proposta durant els primers 5 minuts després de la publicació de la proposta. Un cop passada aquesta finestra de temps, no podràs editar la proposta.' The main content area shows the title 'Proposta Taula de reconstrucció' and the author 'Jordi Tarradellas'. Below this, the text 'Proposta Taula de reconstrucció' is repeated. At the bottom, there are two buttons: 'Modifica la proposta' and 'Publica'.